ขั้นตอนวิธีการสมัครระบบทุนการศึกษา

1. เข้าระบบด้วย http://loannpru.npru.ac.th/scholnpru/login.php หรือ QR โค้ด

2. สมัครสมาชิก (กรอกข้อมูลให้ถูกต้องใส่รหัสประชาชนพร้อมตั้งรหัสผ่านไม่เกิน**8**หลัก)

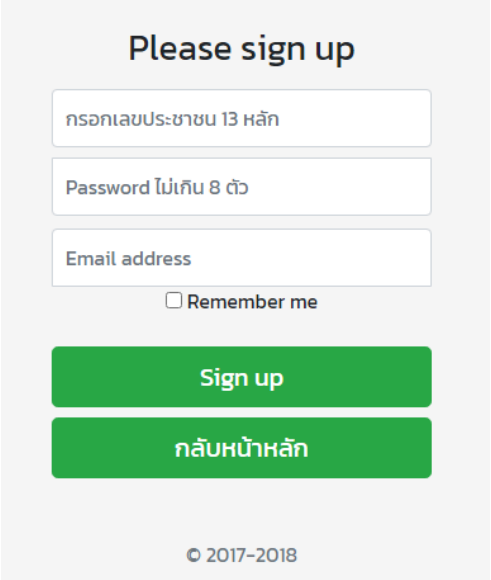

3. เข้าสู่ระบบ (ใส่รหัสประชาชนและรหัสผ่านให้ถูกต้อง) กรณีลืมรหัสผ่าน ติดต่อ 034-109300 ต่อ3379

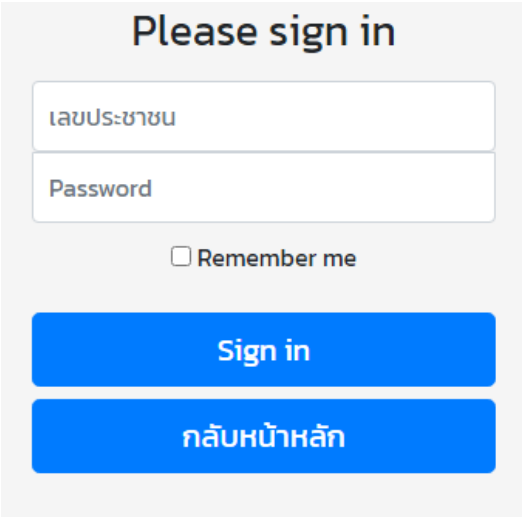

4. เลือกแก้ไขข้อมูลการสมัคร (กรอกข้อมูลให้ครบถ้วนและเลือกประเภททุนให้ถูกต้อง) และกดบันทึก

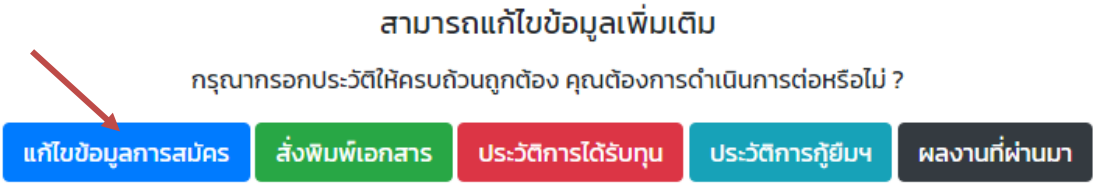

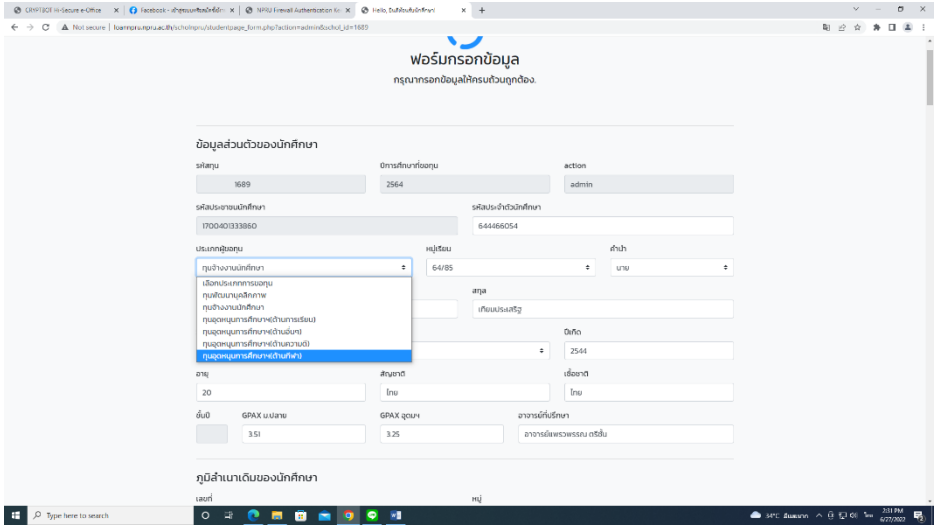

5. เลือกประวัติการได้รับทุน (กรอกข้อมูลให้ครบถ้วนเป็นรายปี) และกดบันทึก ถ้าไม่เคยได้ทุนไม่ต้องกรอก

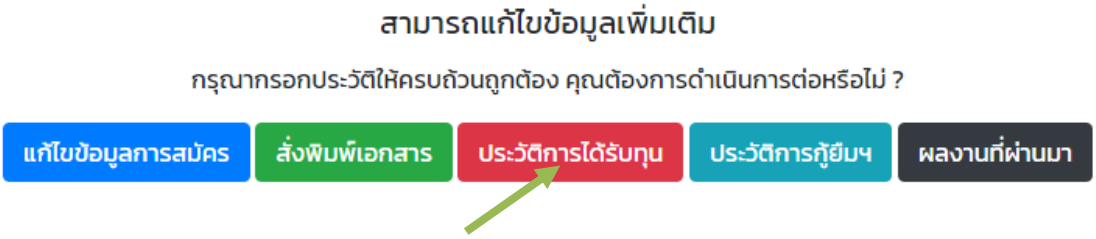

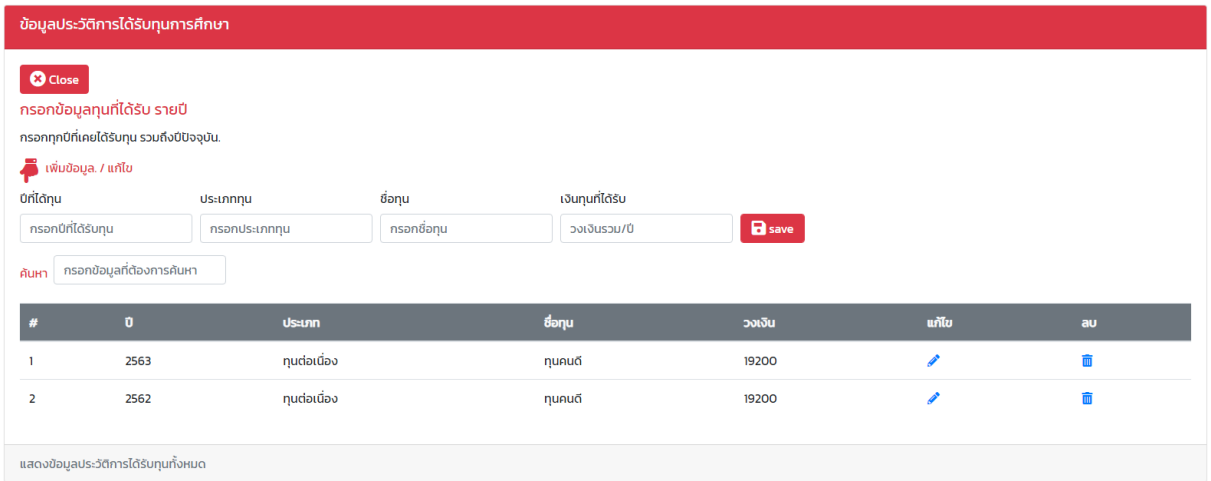

6. เลือกประวัติการกู้ยืม (กรอกข้อมูลให้ครบถ้วนเป็นรายปี) และกดบันทึก ถ้าไม่ได้กู้ไม่ต้องกรอก

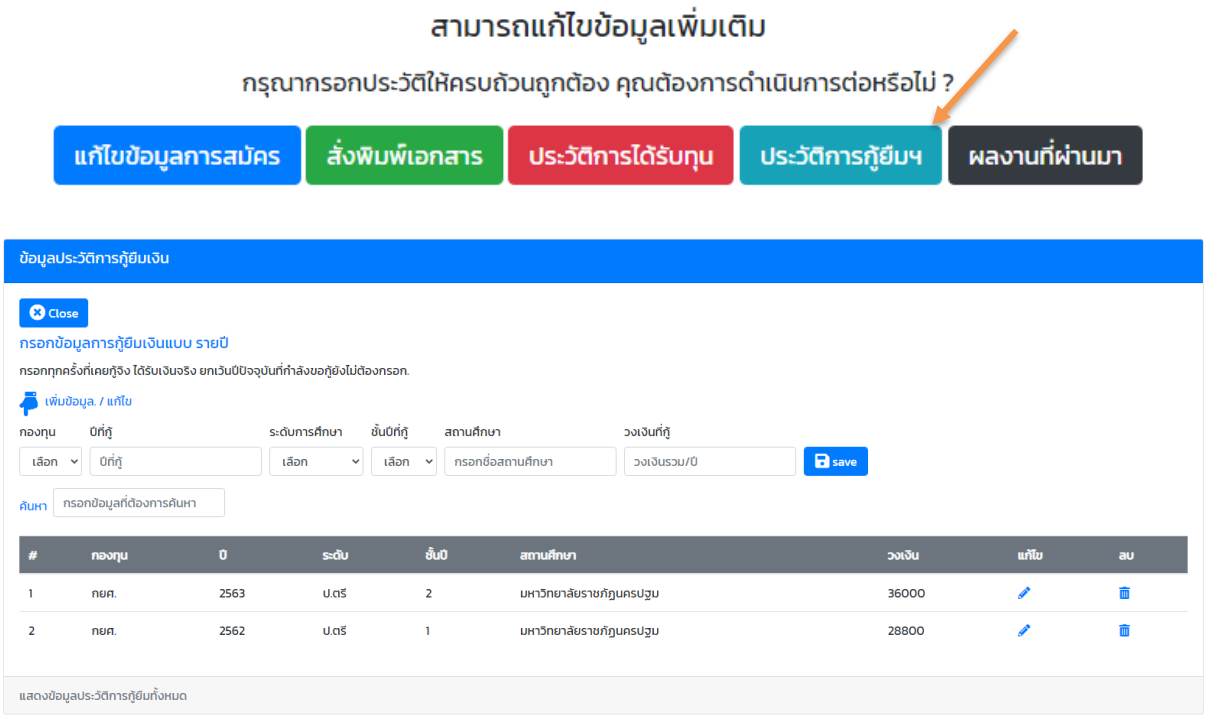

7. เลือกผลงานที่ผ่านมา (กรอกข้อมูลให้ครบถ้วนย้อนหลังไม่เกิน 3 ปี) และกดบันทึก (ถ้ามี)

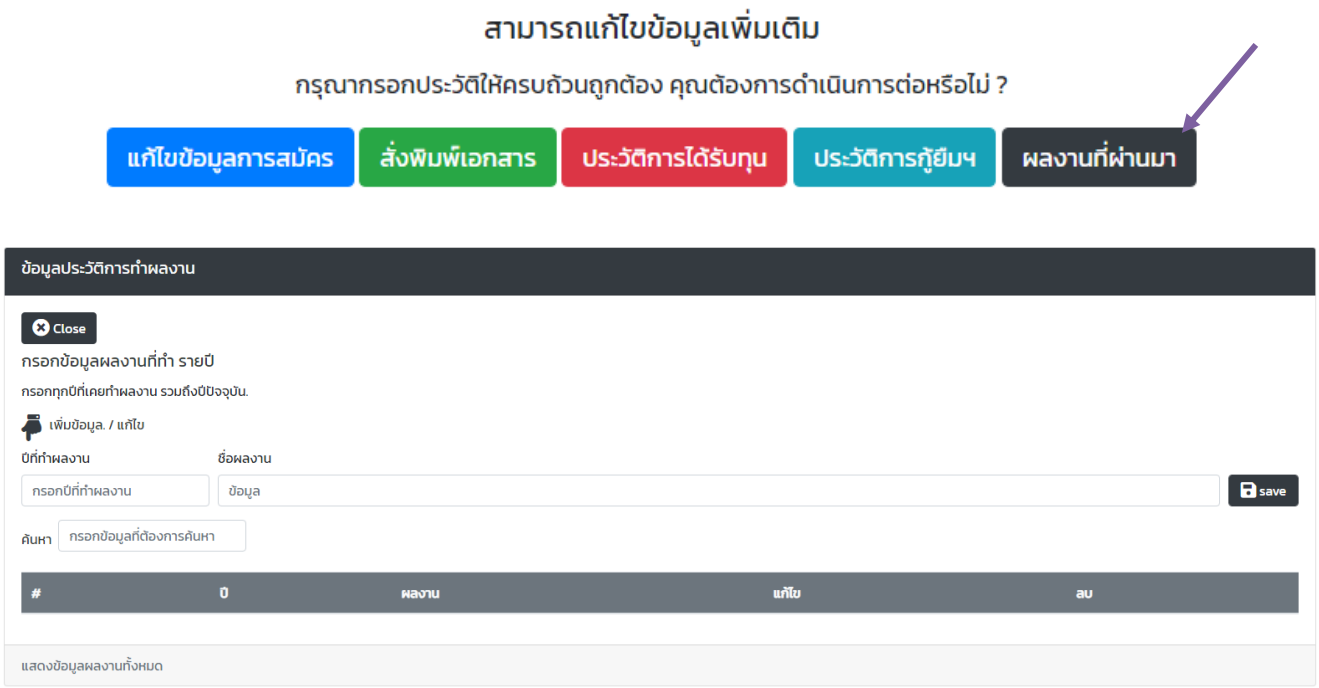

8. สั่งพิมพ์เอกสาร (ตรวจสอบข้อมูลให้ถูกต้อง)

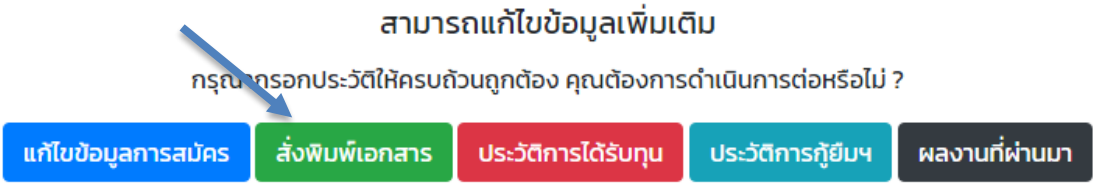

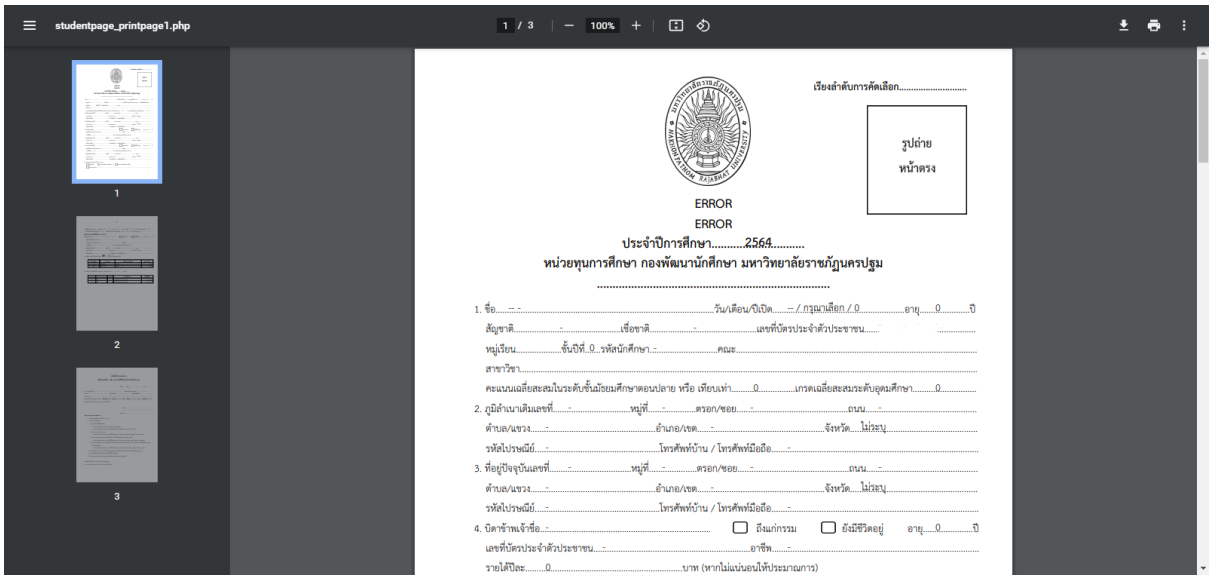

9. สั่งปริ้นใบสมัครพร้อมติดรูปนักศึกษาและแนบเอกสารพร้อมให้ผู้รับรองผลงานเซ็นให้เรียบร้อย (ดูหน้าที่ 3) แล้วจัดส่งใบสมัครไปที่กองพัฒนานักศึกษา (พี่หนึ่ง) เพื่อคัดเลือก

10. ให้นักศึกษาเข้ากลุ่มไลน์ ตาม QR โค้ด ดังแนบ เพื่อติดต่อสอบถาม แจ้งประกาศรายชื่อ และข้อมูลข่าวสารกำหนดการต่าง ๆที่สำคัญต่อไป

กลุ่มทุน84พรรษาปี2567